

6 学校教育

データから見る福生

平成19年度版

6 学校教育

6-1. 小学校数(公立)

(平成19年5月1日現在)

順位	市名	単位:世帯	前年順位	前年数値
1	八王子市	70	1	70
2	町田市	40	2	40
3	府中市	22	3	22
4	多摩市	21	4	21
5	立川市	20	5	20
5	調布市	20	6	20
7	小平市	19	7	19
7	西東京市	19	7	19
7	日野市	18	7	19
10	青梅市	17	10	17
11	三鷹市	15	11	15
11	昭島市	15	11	15
11	東村山市	15	11	15
11	東久留米市	15	11	15
15	武蔵野市	12	15	12
15	あきる野市	12	15	12
17	稲城市	11	17	11
18	国分寺市	10	18	10
18	東大和市	10	18	10
20	小金井市	9	20	9
20	清瀬市	9	20	9
20	武蔵村山市	9	20	9
23	国立市	8	23	8
24	★福生市	7	24	7
24	羽村市	7	24	7
26	狛江市	6	26	6
26市合計		436		437

・教育委員会事務局指導室所管
 ・順位は多い順
 ・「学校基本調査報告 平成19年度(東京都総務局)」

6-2. 中学校数(公立)

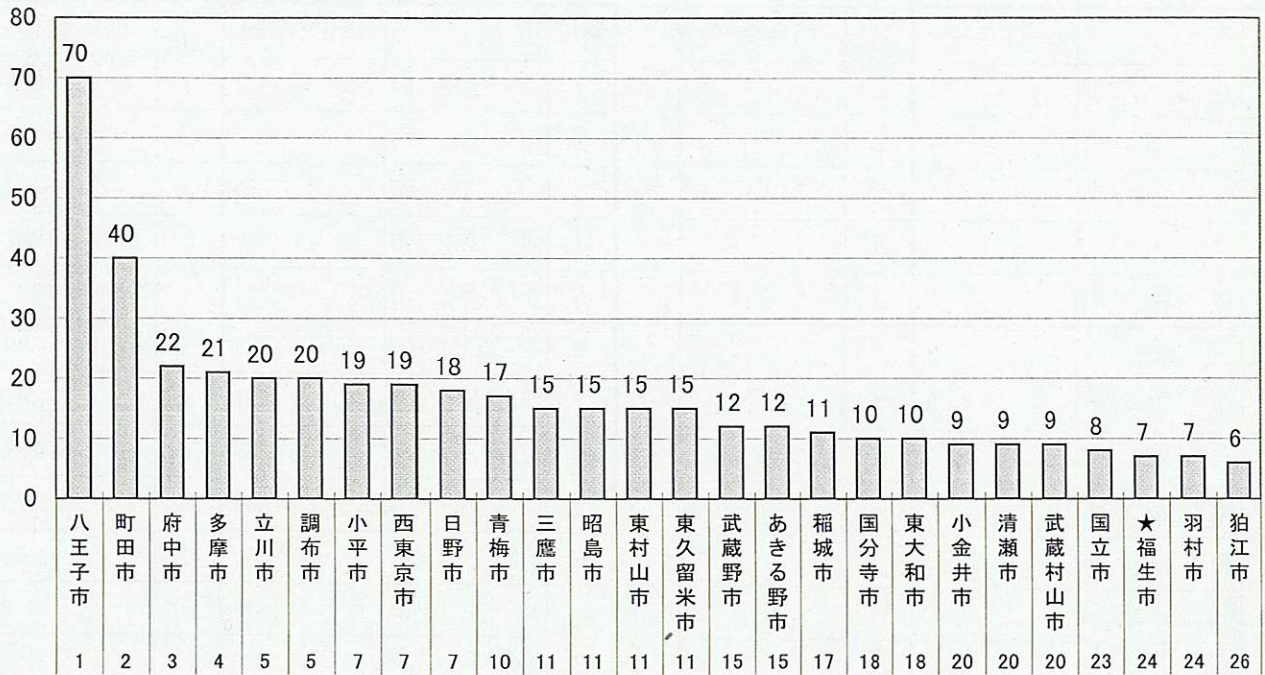
(平成19年5月1日現在)

順位	市名	単位:校	前年順位	前年数値
1	八王子市	38	1	38
2	町田市	20	2	20
3	青梅市	11	3	11
3	府中市	11	3	11
5	多摩市	10	5	10
6	立川市	9	6	9
6-2.	西東京市	9	6	9
8	調布市	8	8	8
8	小平市	8	8	8
8	日野市	8	8	8
8	東村山市	8	8	8
12	三鷹市	7	12	7
12	東久留米市	7	12	7
14	武蔵野市	6	14	6
14	昭島市	6	14	6
14	稲城市	6	14	6
14	あきる野市	6	14	6
18	小金井市	5	18	5
18	国分寺市	5	18	5
18	東大和市	5	18	5
18	清瀬市	5	18	5
18	武蔵村山市	5	18	5
23	狛江市	4	23	4
24	国立市	3	24	3
24	★福生市	3	24	3
24	羽村市	3	24	3
26市合計		216		216

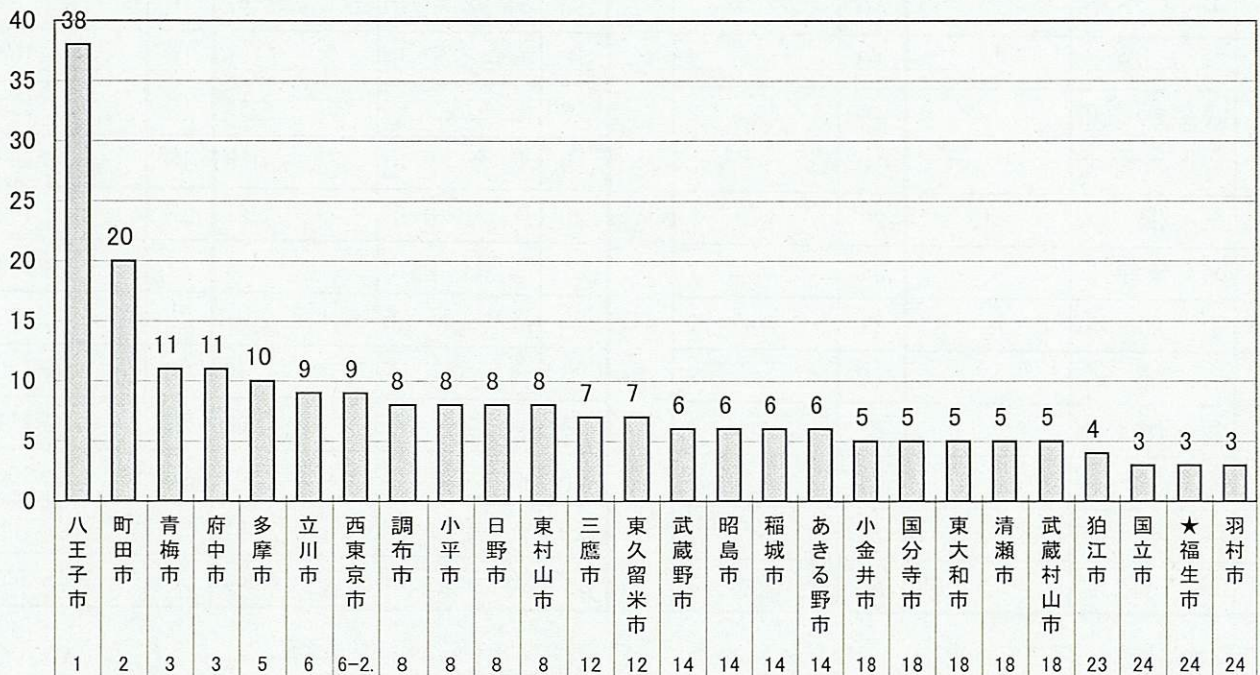
・教育委員会事務局指導室所管
 ・順位は多い順
 ・「学校基本調査報告 平成19年度(東京都総務局)」

6 学校教育

6-1. グラフ 小学校数(公立) (平成19年5月1日現在) 単位:校



6-2. グラフ 中学校数(公立) (平成19年5月1日現在) 単位:校



6 学校教育

6-3. 高等学校数(公立)

(平成19年5月1日現在)

順位	市名	単位:校	前年順位	前年数値
1	八王子市	11	1	9
2	町田市	7	2	7
3	府中市	5	3	5
4	立川市	3	4	3
4	青梅市	3	4	3
4	調布市	3	4	3
4	小平市	3	4	3
4	日野市	3	4	3
4	東久留米市	3	10	2
4	西東京市	3	4	3
11	武蔵野市	2	10	2
11	昭島市	2	10	2
11	小金井市	2	10	2
11	東村山市	2	10	2
11	国立市	2	10	2
11	★福生市	2	10	2
11	東大和市	2	10	2
11	武蔵村山市	2	10	2
11	あきる野市	2	10	2
20	三鷹市	1	21	1
20	国分寺市	1	21	1
20	狛江市	1	21	1
20	清瀬市	1	10	2
21	多摩市	1	21	1
21	稲城市	1	21	1
21	羽村市	1	21	1
	26市合計	69		67

・教育委員会事務局指導室所管
 ・順位は多い順
 ・「学校基本調査報告 平成19年度(東京都総務局)」

6-4. 小学校学級数(公立)

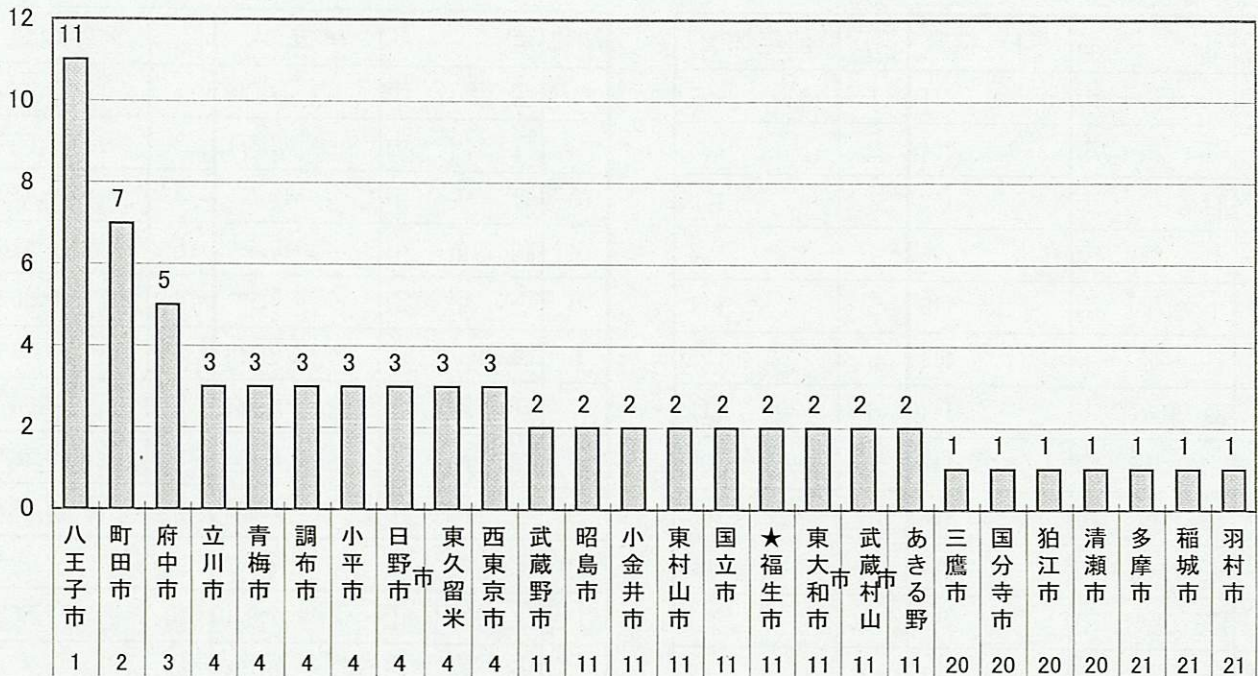
(平成19年5月1日現在)

順位	市名	単位:学級	前年順位	前年数値
1	八王子市	973	1	963
2	町田市	737	2	697
3	府中市	399	3	391
4	調布市	307	5	302
5	小平市	304	4	306
6	西東京市	303	6	299
7	日野市	291	8	281
8	立川市	289	7	287
9	青梅市	266	9	273
10	三鷹市	250	12	241
11	東村山市	246	10	249
12	多摩市	238	11	242
13	東久留米市	203	13	205
14	昭島市	196	14	196
15	武蔵野市	172	15	168
16	国分寺市	167	16	164
16	あきる野市	167	16	164
18	稲城市	159	19	155
19	小金井市	156	18	158
20	東大和市	151	20	142
21	武蔵村山市	134	21	133
22	清瀬市	127	22	129
23	国立市	116	23	120
24	羽村市	108	24	111
25	狛江市	102	26	100
26	★福生市	99	25	109
	26市合計	6,660		6,585


・教育委員会事務局指導室所管
 ・順位は多い順
 ・「学校基本調査報告 平成19年度(東京都総務局)」

6 学校教育

6-3. 高等学校数(公立) (平成19年5月1日現在) 単位:校



6-4. 小学校学級数(公立) (平成19年5月1日現在) 単位:学級



6 学校教育

6-5. 中学校学級数(公立)

(平成19年5月1日現在)

順位	市名	単位:学級	前年 順位	前年 数値
1	八王子市	411	1	400
2	町田市	264	2	253
3	府中市	157	3	150
4	青梅市	126	4	123
5	小平市	118	5	111
6	日野市	114	9	105
6	西東京市	114	5	111
8	立川市	113	7	109
9	調布市	108	10	103
10	東村山市	107	8	106
11	多摩市	96	11	94
12	三鷹市	87	12	84
13	昭島市	79	14	76
13	東久留米市	79	13	79
15	あきる野市	67	15	65
16	国分寺市	66	18	59
17	小金井市	65	16	60
18	東大和市	59	18	59
18	稲城市	59	21	54
20	武蔵野市	58	16	60
20	武蔵村山市	58	20	57
22	清瀬市	51	22	51
23	羽村市	46	23	47
24	国立市	45	25	44
25	★福生市	44	24	46
26	狛江市	39	26	38
	26市合計	2,630		2,544

・教育委員会事務局指導室所管
 ・順位は多い順
 ・「学校基本調査報告 平成19年度(東京都総務局)」

6-6. 小学校児童数(公立)

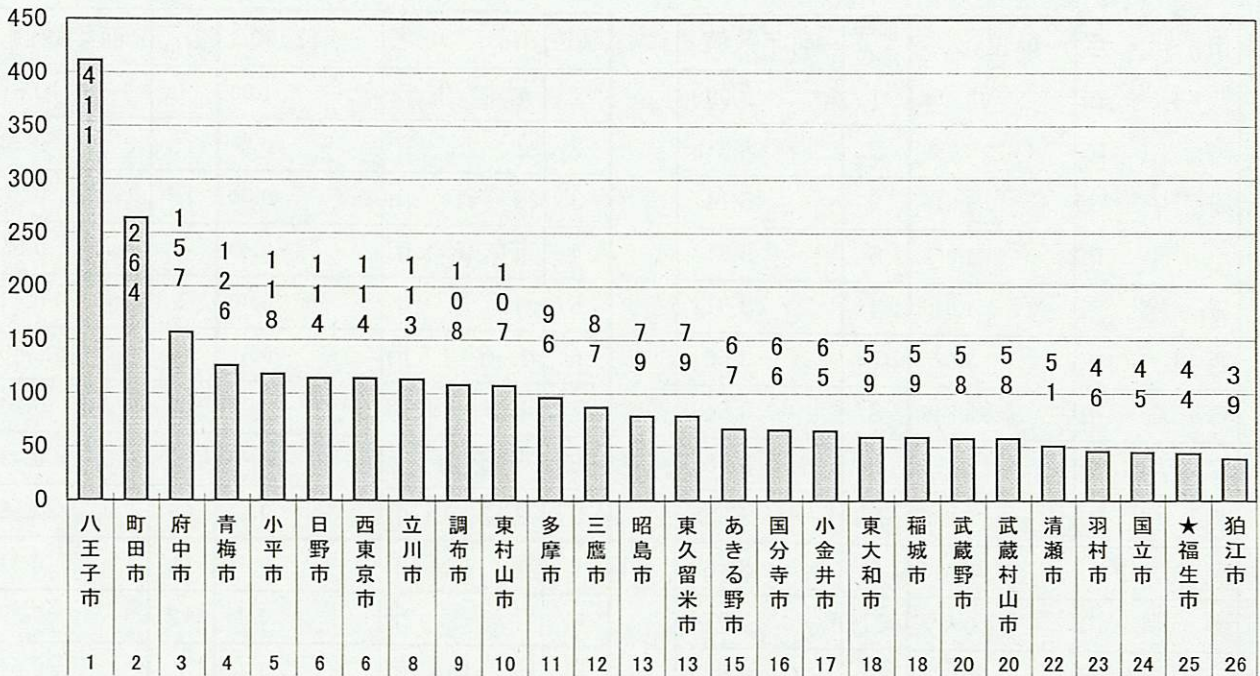
(平成19年5月1日現在)

順位	市名	単位:人	前年 順位	前年 数値
1	八王子市	29,586	1	29,385
2	町田市	22,871	2	21,664
3	府中市	12,741	3	12,419
4	調布市	9,680	5	9,476
5	小平市	9,537	4	9,662
6	西東京市	9,448	6	9,366
7	日野市	8,974	8	8,647
8	立川市	8,863	7	8,784
9	青梅市	8,085	9	8,387
10	三鷹市	7,962	11	7,716
11	東村山市	7,821	10	7,863
12	多摩市	6,795	12	6,821
13	東久留米市	6,125	13	6,109
14	昭島市	5,854	14	5,804
15	国分寺市	5,254	15	5,165
16	小金井市	5,105	17	5,037
17	武蔵野市	5,072	16	5,041
18	稲城市	4,990	19	4,705
19	あきる野市	4,818	18	4,730
20	東大和市	4,617	20	4,439
21	武蔵村山市	4,154	21	4,055
22	清瀬市	3,839	22	3,800
23	国立市	3,473	23	3,637
24	羽村市	3,385	24	3,399
25	狛江市	3,184	26	3,190
26	★福生市	3,091	25	3,310
	26市合計	205,324		202,611


・教育委員会事務局指導室所管
 ・順位は多い順
 ・「学校基本調査報告 平成19年度(東京都総務局)」

6 学校教育

6-5. 中学校学級数(公立) (平成19年5月1日現在) 単位:学級



6-6. 小学校児童数(公立) (平成19年5月1日現在) 単位:人



6 学校教育

6-7. 中学校生徒数(公立)

(平成19年5月1日現在)

順位	市名	単位:人	前年順位	前年数値
1	八王子市	13,451	1	13,099
2	町田市	8,780	2	8,319
3	府中市	5,315	3	5,147
4	小平市	4,072	5	3,812
5	青梅市	4,046	4	3,972
6	西東京市	3,880	7	3,661
7	日野市	3,845	8	3,553
8	立川市	3,776	6	3,706
9	調布市	3,585	10	3,385
10	東村山市	3,546	9	3,453
11	多摩市	3,003	11	2,974
12	三鷹市	2,973	12	2,833
13	昭島市	2,675	13	2,702
14	東久留米市	2,647	14	2,605
15	小金井市	2,174	17	2,035
16	あきる野市	2,171	15	2,187
17	国分寺市	2,134	16	2,044
18	東大和市	1,994	18	1,991
19	武蔵村山市	1,945	20	1,915
20	稲城市	1,884	21	1,750
21	武蔵野市	1,877	19	1,930
22	清瀬市	1,640	22	1,623
23	羽村市	1,618	22	1,623
24	★福生市	1,520	24	1,568
25	国立市	1,510	25	1,466
26	狛江市	1,196	26	1,184
	26市合計	87,257		84,537

・教育委員会事務局指導室所管
 ・順位は多い順
 ・「学校基本調査報告 平成19年度(東京都総務局)」

6-8. 小学校不登校児童出現率(公立)

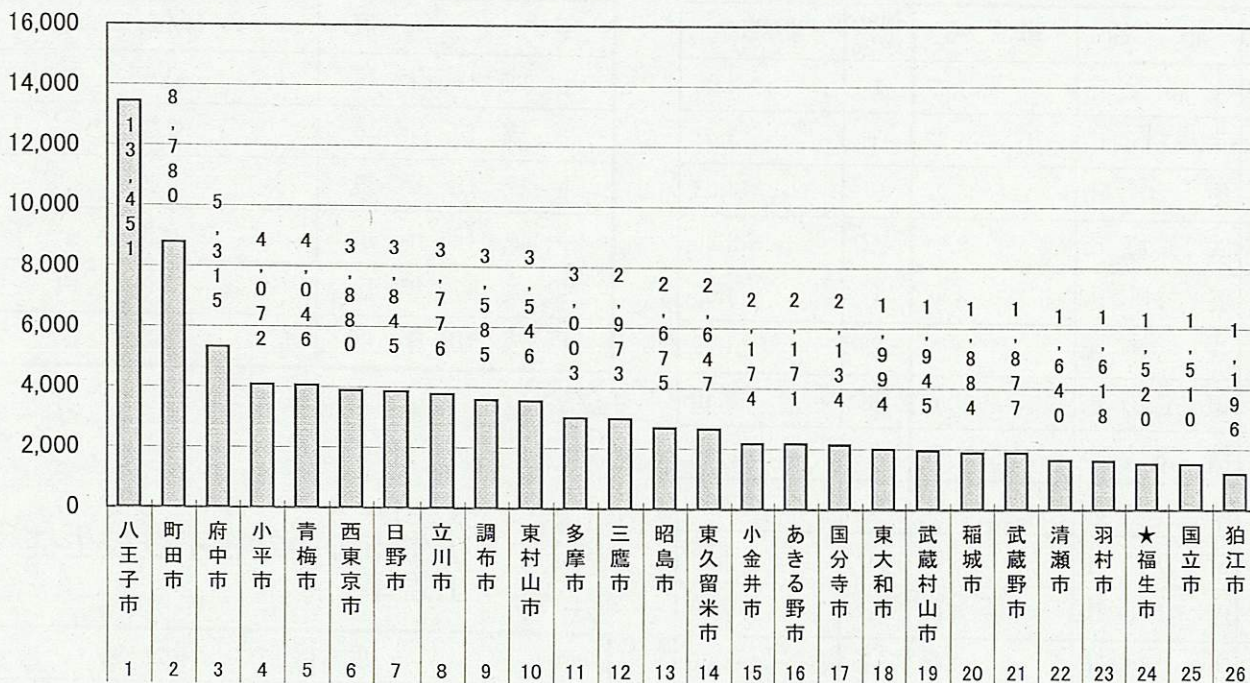
(平成17年度)

順位	市名	単位:%	前年順位	前年数値
1	★福生市	1.00	1	0.67
2	立川市	0.54	16	0.36
3	狛江市	0.50	16	0.36
4	東久留米市	0.49	4	0.53
5	日野市	0.46	7	0.44
6	小金井市	0.44	5	0.48
7	東村山市	0.43	24	0.24
8	八王子市	0.42	10	0.41
9	東大和市	0.41	14	0.38
9	羽村市	0.41	10	0.41
11	青梅市	0.38	12	0.39
11	昭島市	0.38	2	0.64
13	小平市	0.37	8	0.43
13	清瀬市	0.37	14	0.38
15	あきる野市	0.36	3	0.53
16	武蔵野市	0.34	6	0.46
16	西東京市	0.34	9	0.42
18	調布市	0.32	20	0.32
18	武蔵村山市	0.32	20	0.32
20	町田市	0.29	19	0.35
21	多摩市	0.28	16	0.36
22	国立市	0.27	12	0.39
23	国分寺市	0.25	23	0.26
24	三鷹市	0.21	22	0.29
25	府中市	0.14	25	0.16
26	稲城市	0.11	26	0.07
	26市平均	0.36		0.37

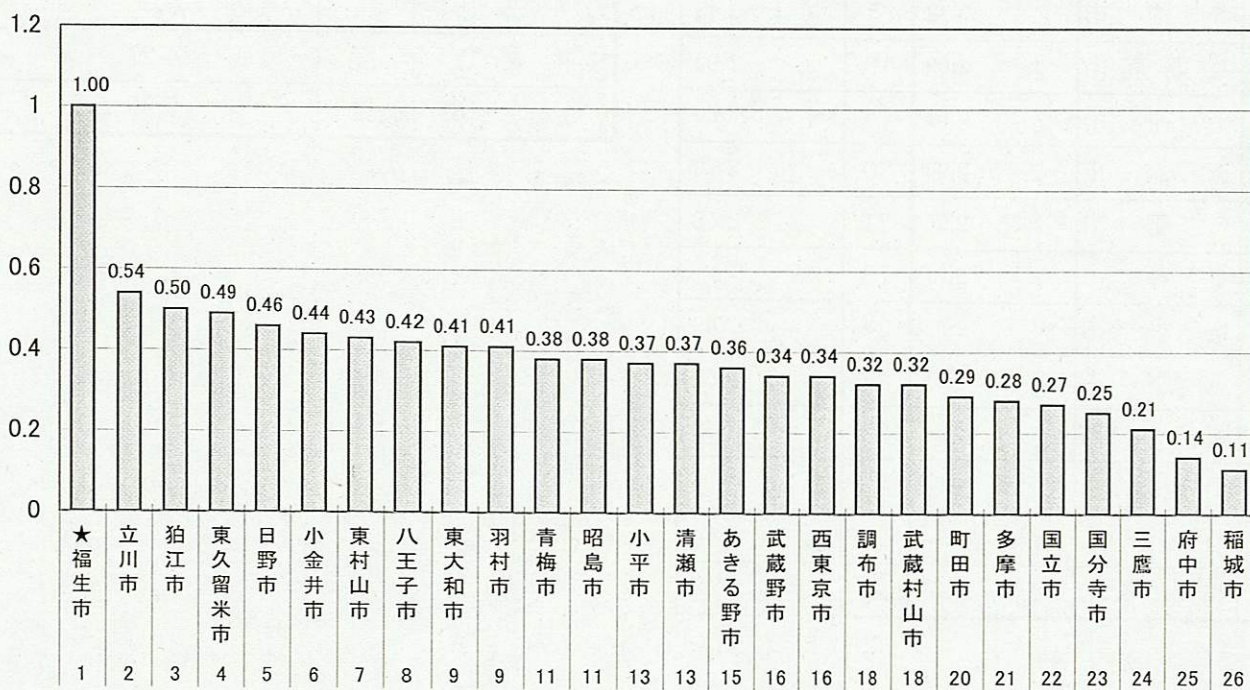
・教育委員会事務局指導室所管
 ・順位は高い順
 ・「学校基本調査報告 平成17年度(東京都総務局)」より算出

6 学校教育

6-7. グラフ 中学校生徒数(公立)(平成19年5月1日現在)単位:人



6-8. グラフ 小学校不登校児童出現率(公立)(平成17年度)単位:%



6 学校教育

6-9. 中学校不登校生徒出現率(公立)

(平成17年度)

順位	市名	単位:%	前年順位	前年数値
1	★福生市	4.27	1	4.06
2	武蔵村山市	4.23	16	3.08
3	狛江市	3.97	9	3.33
4	武蔵野市	3.94	12	3.30
5	羽村市	3.88	1	4.06
6	八王子市	3.63	3	3.79
7	東村山市	3.59	8	3.40
8	清瀬市	3.57	4	3.53
9	昭島市	3.55	4	3.53
10	立川市	3.51	10	3.33
11	府中市	3.44	18	3.03
12	町田市	3.44	17	3.06
13	東大和市	3.37	6	3.48
14	あきる野市	3.34	15	3.17
15	国立市	3.21	11	3.32
16	青梅市	3.12	7	3.43
17	西東京市	3.09	19	2.90
18	小平市	2.91	14	3.20
19	調布市	2.90	20	2.70
20	日野市	2.90	21	2.62
21	多摩市	2.72	13	3.29
22	東久留米市	2.53	24	2.53
23	三鷹市	2.51	22	2.61
24	国分寺市	2.45	23	2.59
25	小金井市	1.72	25	1.94
26	稲城市	1.14	26	0.74
	26市平均	3.24		3.16

・教育委員会事務局指導室所管
 ・順位は高い順
 ・「学校基本調査報告 平成17年度(東京都総務局)」より算出

6-10. 福生市の小学校不登校児童出現率

年 度	単位:%
平成13年度	0.55
平成14年度	0.39
平成15年度	0.23
平成16年度	0.67
平成17年度	1.00
平成18年度	1.23

・教育委員会事務局指導室所管

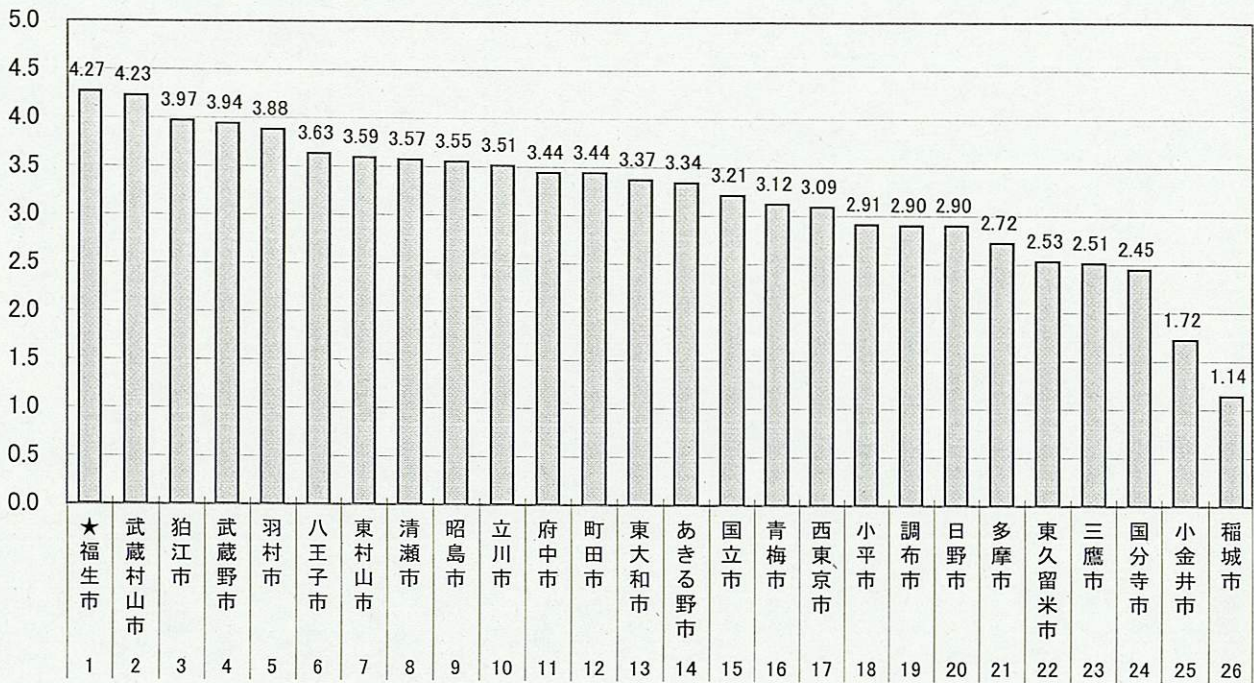
6-11. 福生市の中学校不登校生徒出現率

年 度	単位:%
平成13年度	4.56
平成14年度	3.96
平成15年度	4.10
平成16年度	4.06
平成17年度	4.27
平成18年度	5.80

・教育委員会事務局指導室所管

6 学校教育

6-9. グラフ 中学校不登校生徒出現率(公立) (平成17年度) 単位: %



6-10. 11. グラフ 福生市の小・中学校不登校児童・生徒出現率推移 単位: %

