

6 学校教育

6 学校教育

6-1. 小学校数(公立)

(平成16年度)

順位	市名	単位:校	前年 順位	前年 数値
1	八王子市	70	1	71
2	町田市	39	2	39
3	府中市	22	3	22
4	多摩市	21	4	21
5	立川市	20	4	21
5	調布市	20	6	20
7	小平市	19	7	19
7	日野市	19	7	19
7	西東京市	19	7	19
10	青梅市	17	10	17
11	三鷹市	15	12	15
11	昭島市	15	12	15
11	東村山市	15	12	15
11	東久留米市	15	11	16
15	武蔵野市	12	15	12
15	あきる野市	12	15	12
17	稲城市	11	17	11
18	国分寺市	10	18	10
18	東大和市	10	18	10
20	小金井市	9	20	9
20	清瀬市	9	20	9
20	武蔵村山市	9	20	9
23	国立市	8	23	8
24	★福生市	7	24	7
24	狛江市	7	24	7
24	羽村市	7	24	7
26市合計		437		440

・順位は多い順
 ・「学校基本調査報告 平成16年度(東京都総務局)」

6-2. 中学校数(公立)

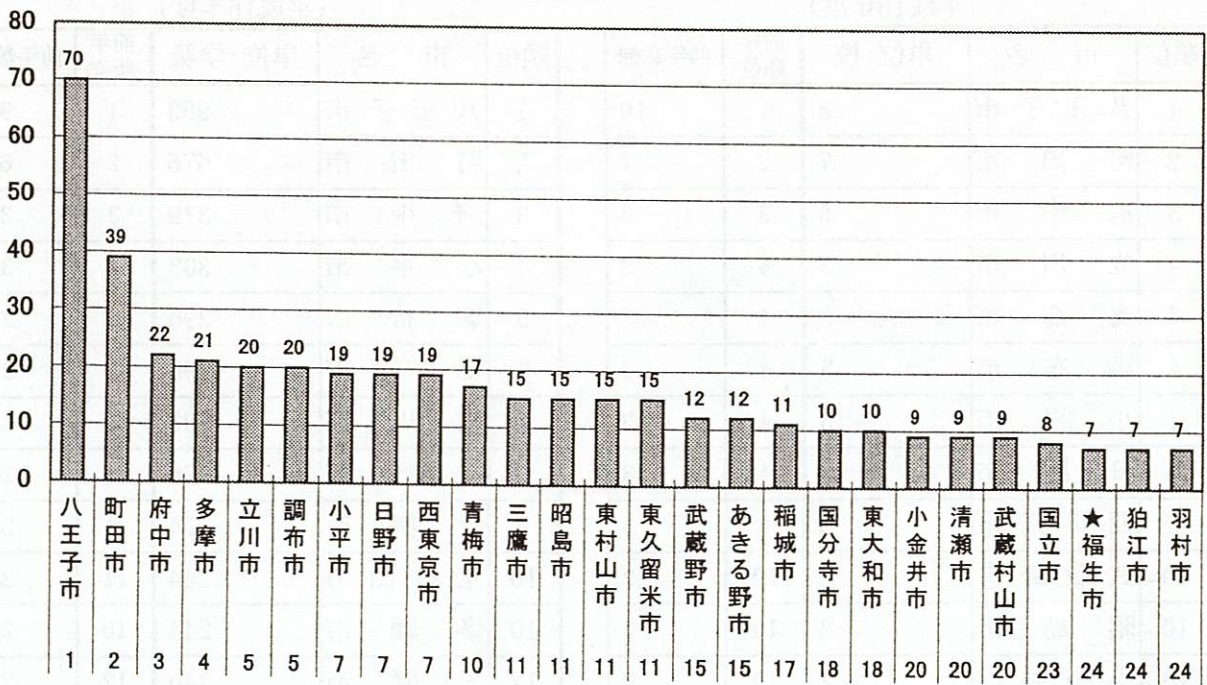
(平成16年度)

順位	市名	単位:校	前年 順位	前年 数値
1	八王子市	38	1	37
2	町田市	20	2	20
3	青梅市	11	3	11
3	府中市	11	3	11
5	多摩市	10	5	10
6	立川市	9	6	9
6	西東京市	9	6	9
8	調布市	8	8	8
8	小平市	8	8	8
8	日野市	8	8	8
8	東村山市	8	8	8
12	三鷹市	7	12	7
12	東久留米市	7	12	7
14	武蔵野市	6	14	6
14	昭島市	6	14	6
14	稲城市	6	14	6
14	あきる野市	6	14	6
18	小金井市	5	18	5
18	国分寺市	5	18	5
18	東大和市	5	18	5
18	清瀬市	5	18	5
18	武蔵村山市	5	18	5
23	狛江市	4	23	4
24	国立市	3	24	3
24	★福生市	3	24	3
24	羽村市	3	24	3
26市合計		216		215

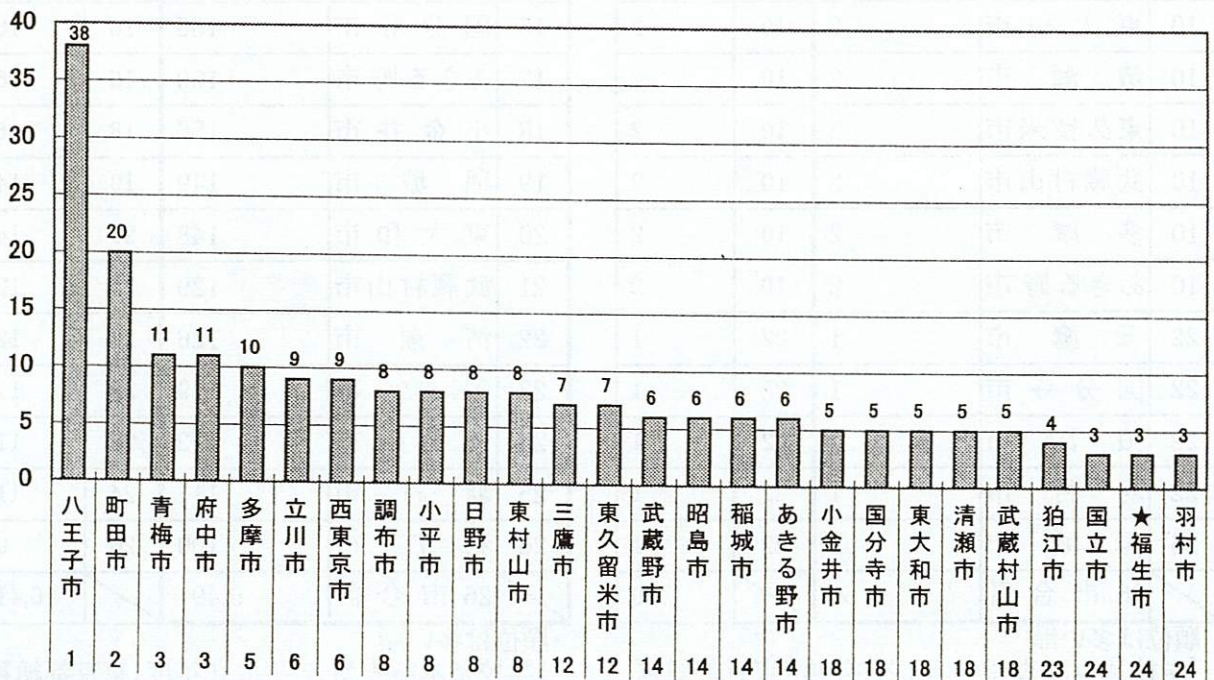
・順位は多い順
 ・「学校基本調査報告 平成16年度(東京都総務局)」

6 学校教育

6-1. グラフ 小学校数(公立) (平成16年度) 単位:校



6-2. グラフ 中学校数(公立) (平成16年度) 単位:校



6 学校教育

6-3. 高等学校数(公立)

(平成16年度)

順位	市名	単位:校	前年 順位	前年 数値
1	八王子市	8	1	10
2	町田市	7	2	7
3	府中市	5	3	5
4	立川市	3	4	3
4	青梅市	3	4	3
4	調布市	3	4	3
4	小平市	3	4	3
4	日野市	3	4	3
4	西東京市	3	4	3
10	武蔵野市	2	10	2
10	昭島市	2	10	2
10	小金井市	2	10	2
10	東村山市	2	10	2
10	国立市	2	10	2
10	★福生市	2	10	2
10	東大和市	2	10	2
10	清瀬市	2	10	2
10	東久留米市	2	10	2
10	武蔵村山市	2	10	2
10	多摩市	2	10	2
10	あきる野市	2	10	2
22	三鷹市	1	22	1
22	国分寺市	1	22	1
22	狛江市	1	22	1
22	羽村市	1	22	1
26	稲城市	0	22	1
26市合計		66		69

・順位は多い順
 ・「学校基本調査報告 平成16年度(東京都総務局)」

6-4. 小学校学級数(公立)

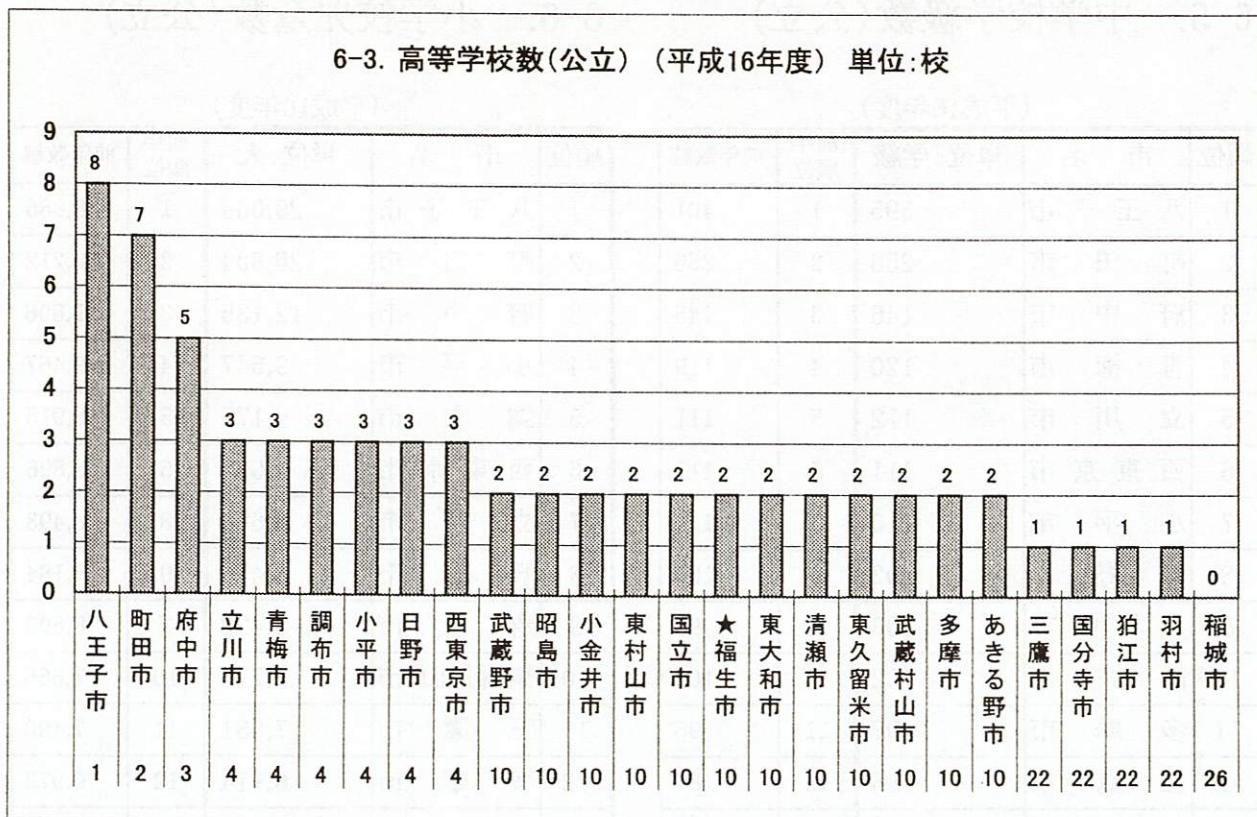
(平成16年度)

順位	市名	単位:学級	前年 順位	前年 数値
1	八王子市	953	1	950
2	町田市	676	2	664
3	府中市	379	3	372
4	小平市	303	4	300
5	調布市	296	5	290
6	西東京市	290	6	286
7	立川市	283	7	275
8	日野市	276	9	263
9	青梅市	274	8	267
10	東村山市	244	11	241
10	多摩市	244	10	244
12	三鷹市	240	12	235
13	東久留米市	203	13	201
14	昭島市	194	14	194
15	武蔵野市	167	15	168
16	国分寺市	165	16	160
17	あきる野市	160	16	160
18	小金井市	156	18	152
19	稲城市	149	19	147
20	東大和市	148	20	144
21	武蔵村山市	129	21	129
22	清瀬市	126	22	124
23	国立市	119	23	119
24	★福生市	112	25	111
25	羽村市	111	24	115
26	狛江市	100	26	99
26市合計		6,497		6,410

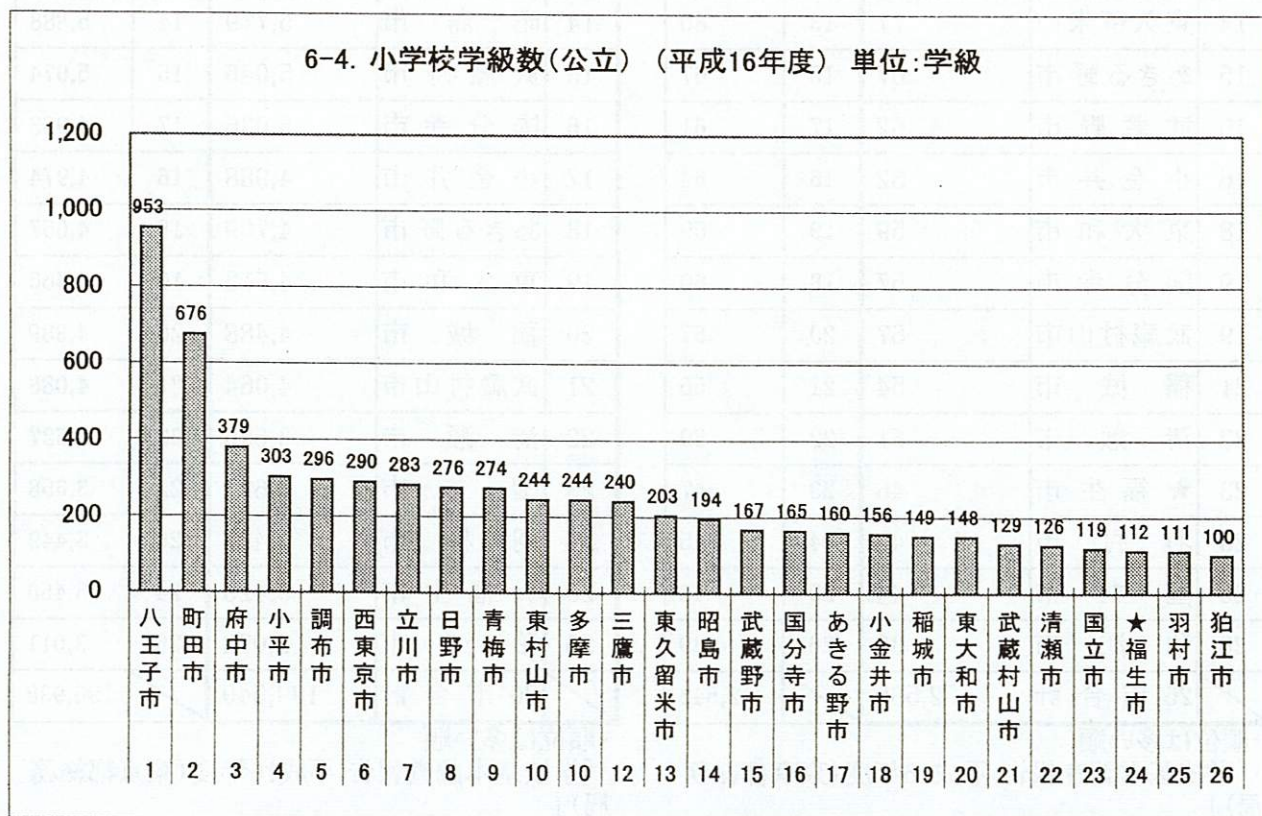
・順位は多い順
 ・「学校基本調査報告 平成16年度(東京都総務局)」

6 学校教育

6-3. 高等学校数(公立) (平成16年度) 単位:校



6-4. 小学校学級数(公立) (平成16年度) 単位:学級



6 学校教育

6-5. 中学校学級数(公立)

(平成16年度)

順位	市名	単位:学級	前年 順位	前年 数値
1	八王子市	395	1	401
2	町田市	256	2	256
3	府中市	146	3	145
4	青梅市	120	4	119
5	立川市	112	5	111
6	西東京市	111	5	111
7	小平市	110	5	111
8	日野市	103	9	100
8	東村山市	103	10	98
10	調布市	102	8	102
11	多摩市	97	11	95
12	三鷹市	86	12	87
13	昭島市	78	14	79
14	東久留米市	77	13	80
15	あきる野市	67	15	67
16	武蔵野市	62	17	61
16	小金井市	62	16	64
18	東大和市	59	19	59
19	国分寺市	57	18	60
19	武蔵村山市	57	20	57
21	稲城市	54	21	56
22	清瀬市	51	22	50
23	★福生市	46	23	47
23	羽村市	46	24	45
25	国立市	44	25	43
26	狛江市	38	26	39
26	市合計	2,539		2,543

・順位は多い順
 ・「学校基本調査報告 平成16年度(東京都総務局)」

6-6. 小学校児童数(公立)

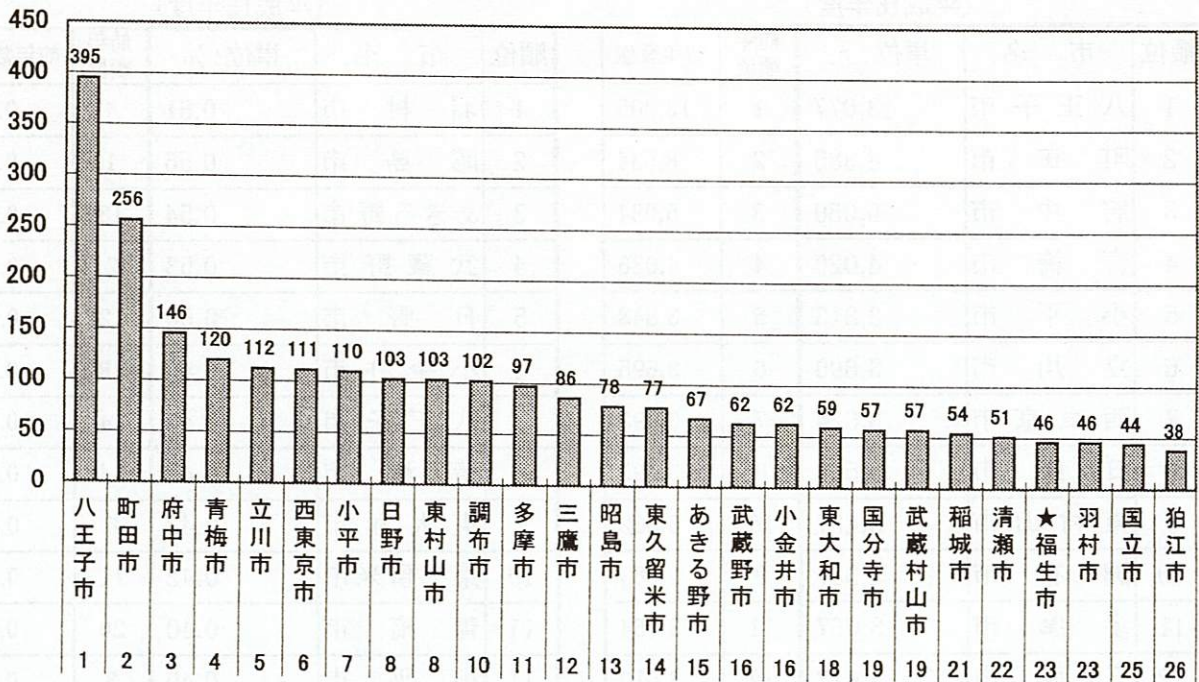
(平成16年度)

順位	市名	単位:人	前年 順位	前年 数値
1	八王子市	29,068	1	28,885
2	町田市	20,804	2	20,212
3	府中市	12,135	3	11,806
4	小平市	9,547	4	9,467
5	調布市	9,175	5	8,915
6	西東京市	9,096	6	8,896
7	立川市	8,678	8	8,493
8	日野市	8,456	9	8,184
9	青梅市	8,428	7	8,503
10	東村山市	7,773	10	7,665
11	三鷹市	7,581	11	7,400
12	多摩市	6,914	12	6,973
13	東久留米市	6,017	13	5,951
14	昭島市	5,779	14	5,888
15	武蔵野市	5,046	15	5,074
16	国分寺市	5,036	17	4,963
17	小金井市	4,988	16	4,974
18	あきる野市	4,709	18	4,657
19	東大和市	4,512	19	4,460
20	稲城市	4,488	20	4,389
21	武蔵村山市	4,064	21	4,088
22	清瀬市	3,655	23	3,527
23	国立市	3,627	22	3,658
24	羽村市	3,456	25	3,449
25	★福生市	3,425	24	3,450
26	狛江市	3,092	26	3,011
26	市合計	199,549		196,938

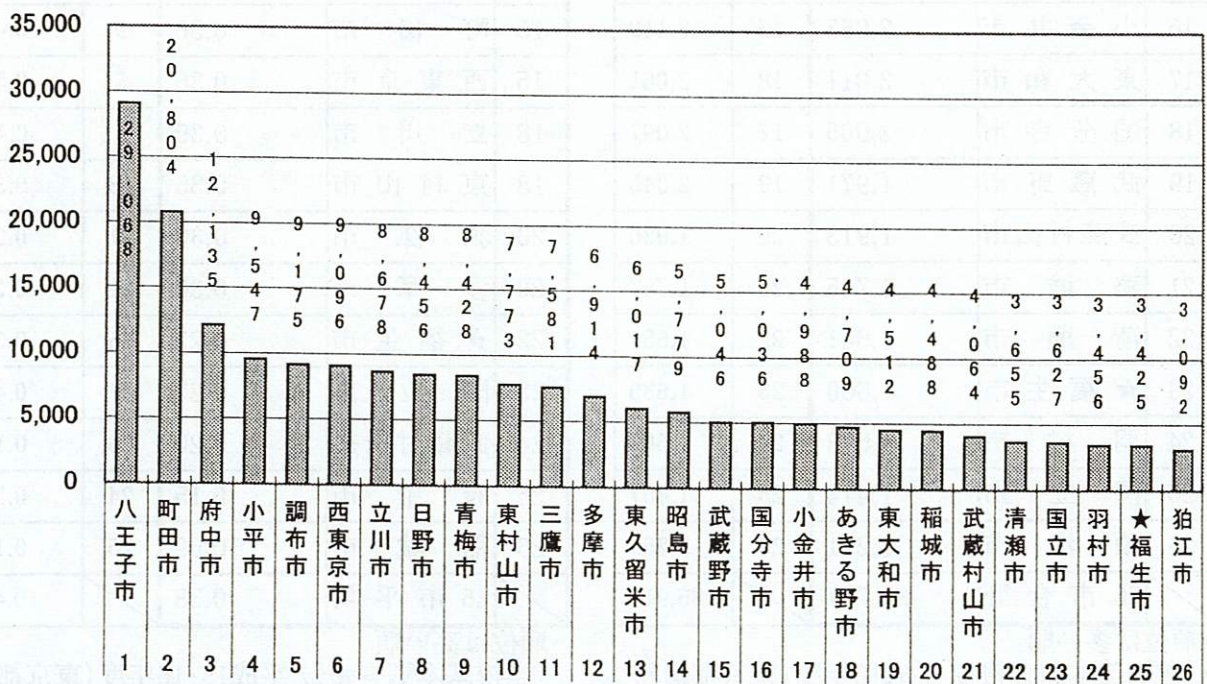
・順位は多い順
 ・「学校基本調査報告 平成16年度(東京都総務局)」

6 学校教育

6-5. 中学校学級数(公立) (平成16年度) 単位:学級



6-6. 小学校児童数(公立) (平成16年度) 単位:人



6 学校教育

6-7. 中学校生徒数(公立)

(平成16年度)

順位	市名	単位:人	前年 順位	前年 数値
1	八王子市	13,077	1	13,205
2	町田市	8,385	2	8,534
3	府中市	5,050	3	5,084
4	青梅市	4,020	4	4,036
5	小平市	3,813	5	3,848
6	立川市	3,690	6	3,695
7	西東京市	3,624	7	3,693
8	日野市	3,509	8	3,495
9	東村山市	3,437	10	3,362
10	調布市	3,337	9	3,389
11	多摩市	3,067	11	3,154
12	三鷹市	2,913	12	3,010
13	昭島市	2,722	13	2,783
14	東久留米市	2,608	14	2,714
15	あきる野市	2,243	15	2,296
16	小金井市	2,063	16	2,119
17	東大和市	2,011	18	2,061
18	国分寺市	2,005	17	2,097
19	武蔵野市	1,971	19	2,045
20	武蔵村山市	1,913	20	1,936
21	稲城市	1,765	21	1,757
22	清瀬市	1,641	22	1,654
23	★福生市	1,600	23	1,636
24	羽村市	1,578	24	1,589
25	国立市	1,474	25	1,467
26	狛江市	1,231	26	1,259
26市合計		84,747		85,918

・順位は多い順
 ・「学校基本調査報告 平成16年度(東京都総務局)」

6-8. 小学校不登校児童出現率(公立)

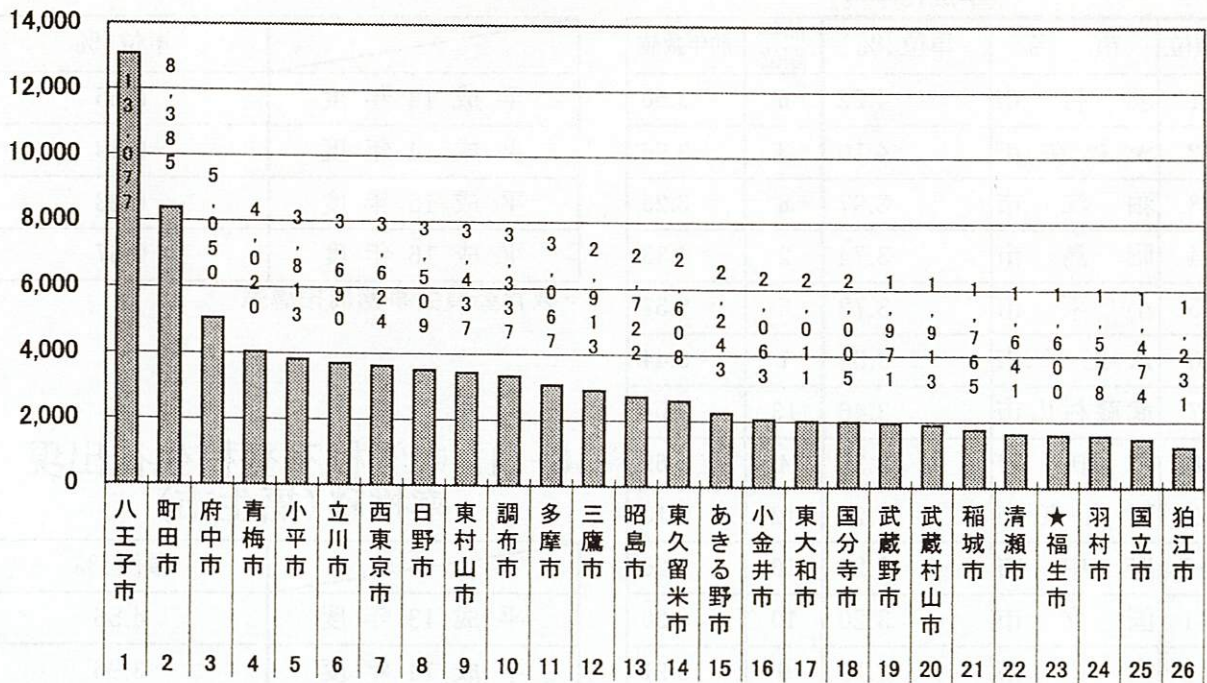
(平成15年度)

順位	市名	単位:%	前年 順位	前年 数値
1	羽村市	0.61	4	0.52
2	昭島市	0.56	1	0.75
3	あきる野市	0.54	13	0.41
4	武蔵野市	0.53	2	0.63
5	日野市	0.50	12	0.42
6	小金井市	0.48	18	0.34
7	八王子市	0.46	14	0.40
8	清瀬市	0.45	14	0.40
9	東大和市	0.43	6	0.49
10	東久留米市	0.42	11	0.44
11	青梅市	0.40	20	0.33
11	小平市	0.40	3	0.56
13	国分寺市	0.38	9	0.46
14	調布市	0.37	16	0.39
15	三鷹市	0.36	23	0.27
15	町田市	0.36	9	0.46
15	西東京市	0.36	5	0.50
18	立川市	0.35	6	0.49
18	東村山市	0.35	18	0.34
20	狛江市	0.30	21	0.30
20	多摩市	0.30	21	0.30
22	★福生市	0.23	16	0.39
23	国立市	0.22	8	0.47
24	武蔵村山市	0.20	26	0.15
25	府中市	0.15	24	0.22
26	稲城市	0.09	25	0.17
26市平均		0.38		0.41


・順位は高い順
 ・「学校基本調査報告 平成15・16年度(東京都総務局)」より算出)

6 学校教育

6-7. グラフ 中学校生徒数(公立) (平成16年度) 単位:人



6-8. グラフ 小学校不登校児童出現率(公立) (平成15年度) 単位:%



6 学校教育

6-9. 中学校不登校生徒出現率(公立)

(平成15年度)

順位	市名	単位:%	前年順位	前年数値
1	羽村市	4.22	6	3.56
2	★福生市	4.10	3	3.96
3	狛江市	3.97	8	3.25
4	昭島市	3.74	2	4.33
5	小平市	3.72	5	3.57
6	八王子市	3.64	7	3.44
7	武蔵村山市	3.46	13	3.04
8	町田市	3.35	4	3.69
9	西東京市	3.28	12	3.10
10	府中市	3.21	10	3.20
11	国立市	3.20	10	3.20
12	立川市	3.19	9	3.21
13	多摩市	3.17	19	2.69
14	東村山市	3.12	15	2.90
15	東大和市	3.06	1	4.48
16	東久留米市	2.95	16	2.84
17	小金井市	2.93	23	2.28
18	あきる野市	2.92	22	2.42
19	調布市	2.89	20	2.59
20	青梅市	2.78	17	2.71
21	三鷹市	2.66	14	3.03
22	武蔵野市	2.59	18	2.70
23	国分寺市	2.58	21	2.57
24	清瀬市	2.42	24	2.15
25	日野市	2.15	25	1.86
26	稲城市	0.68	26	0.90
	26市平均	3.16		3.09

・順位は高い順
 ・「学校基本調査報告 平成15・16年度(東京都総務局)」より算出

6-10. 小学校不登校児童出現率推移(福生市)

	単位:%
平成13年度	0.55
平成14年度	0.39
平成15年度	0.23
平成16年度	0.67

・教育委員会事務局指導室

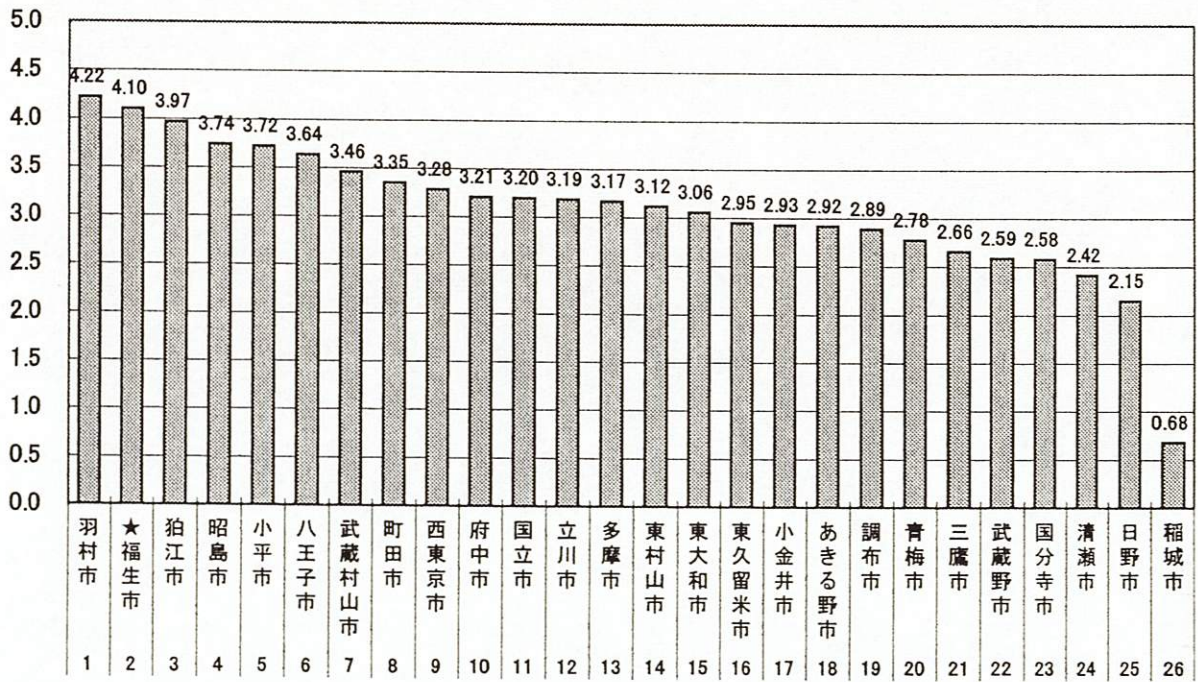
6-11. 中学校不登校生徒出現率推移(福生市)

	単位:%
平成13年度	4.56
平成14年度	3.96
平成15年度	4.10
平成16年度	4.06

・教育委員会事務局指導室

6 学校教育

6-9. グラフ 中学校不登校生徒出現率(公立) (平成15年度) 単位:%



6-10. 11. グラフ 小・中学校不登校児童・生徒出現率推移
福生市 単位:%

