

# 5 生活基盤

5 生活基盤

5-1. 市役所の休日開庁・平日業務時間延長の状況

(平成17年12月1日現在)

市名	取扱業務	月曜日	火曜日	水曜日	木曜日	金曜日	土曜日	日曜日
1 八王子市	全部							
	一部	○	○	○	○	○		○
	延長 時間	始 17:15 終 19:00	始 17:15 終 19:00	始 17:15 終 19:00	始 17:15 終 19:00	始 17:15 終 19:00		始 8:30 終 17:15
	備考	日曜日は収納業務・納税相談のみ実施(国民健康保険年金課、納税課)						

市名	取扱業務	月曜日	火曜日	水曜日	木曜日	金曜日	土曜日	日曜日
2 立川市	全部							
	一部							
	延長 時間	始 終	始 終	始 終	始 終	始 終	始 終	始 終
	備考	証明書自動交付機での対応あり(平日夜間・土曜日・日曜日) 年度末・年度始めの日曜日に臨時窓口開設、収納関係で夜間窓口(年末)・休日窓口 (毎月最終日曜日)開設、その他臨時窓口開設あり						

市名	取扱業務	月曜日	火曜日	水曜日	木曜日	金曜日	土曜日	日曜日
3 武蔵野市	全部							
	一部							
	延長 時間	始 終	始 終	始 終	始 終	始 終	始 終	始 終
	備考	業務により繁忙期等不定期に夜間窓口を開設(児童扶養手当現況届受付・学童クラブ 入会申請・保育園入園申請等) 子育て相談、国民健康保険納税相談等は土曜日に受付ける場合あり						

市名	取扱業務	月曜日	火曜日	水曜日	木曜日	金曜日	土曜日	日曜日
4 三鷹市	全部							
	一部							
	延長 時間	始 終	始 終	始 終	始 終	始 終	始 終	始 終
	備考	証明書自動交付機での対応あり(平日夜間・土曜日・日曜日) 納税徴収強化月間に臨時窓口開設あり(平日夜間・土曜日・日曜日)						

市名	取扱業務	月曜日	火曜日	水曜日	木曜日	金曜日	土曜日	日曜日
5 青梅市	全部							
	一部				○			○
	延長 時間	始 終	始 終	始 終	始 17:15 終 20:00	始 終	始 終	始 9:00 終 16:00
	備考	木曜日は市民課・保険年金課・子育て支援課・高齢介護課・障害福祉課・市民税課・資 産税課・納税課にて実施 日曜日は毎月1回、納税課・保険年金課にて実施						

市名	取扱業務	月曜日	火曜日	水曜日	木曜日	金曜日	土曜日	日曜日
6 府中市	全部							
	一部						○	
	延長 時間	始 終	始 終	始 終	始 終	始 終	始 8:30 終 12:00	始 終
	備考	毎月第2・第4土曜日に総合窓口課・納税窓口関係にて実施						

5 生活基盤

市名	取扱業務	月曜日	火曜日	水曜日	木曜日	金曜日	土曜日	日曜日
7 昭島市	全部							
	一部							
	延長時間	始						
	備考							

市名	取扱業務	月曜日	火曜日	水曜日	木曜日	金曜日	土曜日	日曜日
8 調布市	全部							
	一部						○	○
	延長時間	始					9:00	9:00
	備考	土曜日は毎月第2土曜日、日曜日は毎月第4日曜日に市民課・国保年金課にて実施 年末・年度末・出納閉鎖期間(4、5月)の夜間・休日に納税窓口開設あり						

市名	取扱業務	月曜日	火曜日	水曜日	木曜日	金曜日	土曜日	日曜日
9 町田市	全部							
	一部							
	延長時間	始						
	備考	未実施						

市名	取扱業務	月曜日	火曜日	水曜日	木曜日	金曜日	土曜日	日曜日
10 小金井市	全部							
	一部							○
	延長時間	始						9:00
	備考	市民課・保険年金課にて実施 第1日曜日は納税課・福祉推進課でも実施						

市名	取扱業務	月曜日	火曜日	水曜日	木曜日	金曜日	土曜日	日曜日
11 小平市	全部							
	一部						○	
	延長時間	始					8:30	
	備考	市民課・保険年金課・高齢者福祉課・税務課・収納課にて実施 祝日の土曜日は閉庁 証明書自動交付機での対応あり(平日夜間・土曜日・日曜日)						

市名	取扱業務	月曜日	火曜日	水曜日	木曜日	金曜日	土曜日	日曜日
12 日野市	全部							
	一部						○	
	延長時間	始					8:30	
	備考	証明書自動交付機での対応あり(平日夜間・日曜日・祝日) 土曜日は証明書発行・税収納等に限定して実施						

5 生活基盤

市名	取扱業務	月曜日	火曜日	水曜日	木曜日	金曜日	土曜日	日曜日
13 東村山市	全部							
	一部							
	延長時間	始						
	備考	年度末・年度始めの土曜日・日曜日に臨時窓口を開設						

市名	取扱業務	月曜日	火曜日	水曜日	木曜日	金曜日	土曜日	日曜日
14 国分寺市	全部							
	一部							
	延長時間	始						
	備考	年度末・年度始めの土曜日・日曜日に臨時開庁を実施 年末・年度末・出納閉鎖期間(4、5月)の夜間・日曜日に納税窓口開設あり						

市名	取扱業務	月曜日	火曜日	水曜日	木曜日	金曜日	土曜日	日曜日
15 国立市	全部							
	一部							
	延長時間	始						
	備考	毎月最終日曜日に納税窓口を開設 年度末の土曜日、年度始めの日曜日に臨時窓口を開設						

市名	取扱業務	月曜日	火曜日	水曜日	木曜日	金曜日	土曜日	日曜日
16 ★福生市	全部			○			○	
	一部							
	延長時間	始		17:15			8:30	
	備考	水曜日が祝日にあたる場合は閉庁 土曜日は祝日にあたる場合も閉庁						

市名	取扱業務	月曜日	火曜日	水曜日	木曜日	金曜日	土曜日	日曜日
17 狛江市	全部							○
	一部							
	延長時間	始						9:00
	備考	毎月第4日曜日に市民課・課税課・収納課・保険年金課にて実施						

市名	取扱業務	月曜日	火曜日	水曜日	木曜日	金曜日	土曜日	日曜日
18 東大和市	全部							
	一部							
	延長時間	始						
	備考	毎月1回(休日1回・平日夜間1回)納税窓口を開設(別に、年末・年度末・出納閉鎖期間(4、5月)の夜間・日曜日には納税窓口開設日数の増あり) 市・都民税申告時期に休日臨時受付窓口開設あり						

5 生活基盤

市名	取扱業務	月曜日	火曜日	水曜日	木曜日	金曜日	土曜日	日曜日
19 清瀬市	全部							
	一部							
	延長時間	始						
	備考	夜間納税・相談窓口を開設(毎月3回程度) 日曜納税・相談窓口を開設(毎月1回程度)						

市名	取扱業務	月曜日	火曜日	水曜日	木曜日	金曜日	土曜日	日曜日
20 東久留米市	全部							
	一部							
	延長時間	始						
	備考	未実施						

市名	取扱業務	月曜日	火曜日	水曜日	木曜日	金曜日	土曜日	日曜日
21 武蔵村山市	全部							
	一部				○			
	延長時間	始			17:15			
	備考	市民課、課税課、収納課、児童福祉課の窓口業務を実施						

市名	取扱業務	月曜日	火曜日	水曜日	木曜日	金曜日	土曜日	日曜日
22 多摩市	全部							
	一部							
	延長時間	始						
	備考	電話予約による住民票・印鑑証明の時間外交付あり(平日夜間・土曜日・日曜日に交付)						

市名	取扱業務	月曜日	火曜日	水曜日	木曜日	金曜日	土曜日	日曜日
23 稲城市	全部							
	一部						○	○
	延長時間	始					8:30	8:30
	備考	土曜日は第4土曜日に開庁(市民課・税務課・保険年金課・収納担当) 日曜日は第2日曜日に開庁(市民課・税務課・保険年金課・収納担当)						

市名	取扱業務	月曜日	火曜日	水曜日	木曜日	金曜日	土曜日	日曜日
24 羽村市	全部							
	一部						○	○
	延長時間	始					8:30	8:30
	備考	市民課・課税課・納税課・保険年金課・情報システム課・社会福祉課・障害福祉課・高齢福祉介護課・児童課・子育て支援課・水道課・下水道課・会計課・教育総務課にて実施。土日が祝日にあたる場合も開庁 広報広聴課・指導室・・・相談業務(予約制)、生活環境課・契約管財課・健康課・区画整理課・管理課(繁忙期のみ)						

5 生活基盤

市名	取扱業務	月曜日	火曜日	水曜日	木曜日	金曜日	土曜日	日曜日
25 あきる野市	全部							
	一部						○	○
	延長時間	始					8:30	8:30
	終					17:15	17:15	
	備考	証明書発行、税・手数料等の収納・相談、国民健康保険受付事務を実施 土曜日・日曜日が祝日にあたる場合も開庁						

市名	取扱業務	月曜日	火曜日	水曜日	木曜日	金曜日	土曜日	日曜日
26 西東京市	全部							
	一部						○	
	延長時間	始					9:00	
	終					12:30		
	備考	住民票、印鑑登録、戸籍関係事務を実施 証明書自動交付機での対応あり(平日夜間・土曜日・日曜日) 毎月最終土曜日は納税窓口も開設、その他必要に応じて夜間休日納税窓口開設あり						

- ・本庁舎での実施状況
- ・出張所、社会教育施設等は除く
- ・「平成17年12月各市調査結果(企画財政部企画調整課)」

## 5 生活基盤

## 5-2. ごみ量(市民一人1日当たり)

(平成16年度実績・単位:g/人日)

順位	市名	合計	前年		可燃	前年		不燃	前年		粗大	前年		有害	前年	
			順位	数値		順位	数値		順位	数値		順位	数値			
1	調布市	553.4	9	690.9	497.0	577.8	44.6	100.5	10.5	11.0	1.3	1.6				
2	日野市	610.2	1	639.6	463.1	487.9	97.2	99.2	48.6	51.1	1.3	1.4				
3	清瀬市	626.1	3	650.1	521.0	543.7	95.6	96.7	8.4	8.6	1.1	1.1				
4	東村山市	632.9	2	646.1	526.1	539.3	85.4	83.5	20.1	22.0	1.3	1.3				
5	小金井市	639.3	3	650.1	499.8	514.9	121.4	117.3	17.2	16.8	0.9	1.1				
6	東久留米市	656.6	6	677.5	566.0	580.3	85.6	92.3	3.9	3.9	1.1	1.0				
7	西東京市	663.7	5	676.0	556.7	567.6	92.9	95.1	13.1	12.4	1.0	0.9				
8	国分寺市	664.8	7	679.6	577.0	592.8	77.6	77.5	8.7	8.0	1.5	1.3				
9	小平市	669.1	7	679.6	548.5	557.6	106.7	109.2	12.6	11.4	1.3	1.4				
10	あきる野市	693.8	22	840.9	548.6	666.7	119.1	146.9	24.7	26.4	1.4	0.9				
11	武蔵村山市	703.3	10	701.1	615.7	597.6	61.7	77.8	24.5	24.2	1.4	1.5				
12	狛江市	705.2	12	705.9	651.3	650.6	40.9	41.5	12.7	13.2	0.3	0.6				
13	羽村市	706.7	13	726.3	615.5	628.5	63.2	66.8	26.7	29.6	1.3	1.4				
14	★福生市	709.4	11	704.8	605.7	598.7	77.6	79.4	24.9	25.6	1.2	1.1				
15	青梅市	717.7	14	740.1	576.6	591.8	117.4	123.1	22.3	23.8	1.4	1.4				
16	稲城市	718.6	18	768.8	649.6	695.2	55.7	60.4	12.4	12.1	0.9	1.1				
17	国立市	722.9	16	748.5	592.4	618.5	100.8	103.9	28.8	25.2	0.9	0.9				
18	三鷹市	725.9	17	755.7	609.5	630.4	90.6	100.1	24.5	23.7	1.3	1.5				
19	昭島市	738.3	19	776.0	683.6	721.6	46.0	47.1	6.8	5.7	1.9	1.6				
20	東大和市	740.4	15	740.3	593.1	593.6	129.4	128.3	16.9	17.4	1.0	1.0				
21	多摩市	783.5	20	805.2	656.2	675.9	100.1	101.0	26.4	27.4	0.8	0.9				
22	府中市	807.9	21	819.3	677.5	687.5	110.6	109.0	18.8	21.7	1.0	1.1				
23	八王子市	812.9	26	903.6	677.4	766.8	126.2	127.4	8.4	8.7	0.9	0.7				
24	武蔵野市	825.3	25	886.1	727.4	756.4	64.1	97.1	31.8	30.5	2.0	2.1				
25	町田市	833.5	23	855.5	744.2	762.3	54.7	54.8	32.9	36.6	1.7	1.8				
26	立川市	835.7	24	877.0	751.1	783.9	58.9	61.0	24.7	31.0	1.0	1.1				
	26市平均	711.4		744.0	605.0	630.3	85.5	92.2	19.7	20.3	1.2	1.2				

・順位は少ない順、各市ごみ量合計で表示

・26市平均は各市一人当たり合計/26

・収集分・持込分合算

・人口は平成16年10月1日現在

・「多摩地域ごみ実態調査 平成16年度版 ((財)東京市町村自治調査会)」

## 5 生活基盤

5-3. 資源ごみ量  
(市民一人1日当たり)

(平成16年度)


順位	市名	単位:g/人日	前年 順位	前年数値
1	調布市	281.6	5	194.8
2	羽村市	255.1	1	251.6
3	武蔵野市	224.7	12	173.7
4	武蔵村山市	214.5	2	218.4
5	★福生市	201.2	6	194.3
6	日野市	201.1	3	208.4
7	昭島市	201.0	7	192.2
8	あきる野市	198.7	4	200.1
9	国分寺市	187.6	9	187.3
10	立川市	183.7	8	190.7
11	狛江市	178.2	11	180.0
12	国立市	169.2	10	182.7
13	小平市	162.1	13	169.2
14	小金井市	161.6	14	167.6
15	東村山市	148.0	15	154.0
16	西東京市	141.2	18	139.7
17	東大和市	135.7	19	139.0
18	町田市	133.4	20	135.4
19	青梅市	132.1	17	140.2
20	東久留米市	124.1	22	125.2
21	多摩市	120.4	21	126.6
22	八王子市	119.3	26	84.1
23	清瀬市	116.7	16	140.5
24	稲城市	113.6	24	95.2
25	府中市	110.3	23	119.0
26	三鷹市	110.2	25	91.2
△	26市平均	166.4	△	161.6

- ・順位は多い順
- ・26市平均は各市一人当たり合計/26
- ・収集分・持込分合算
- ・人口は平成16年10月1日現在
- ・「多摩地域ごみ実態調査 平成16年度版((財)東京市町村自治調査会)」

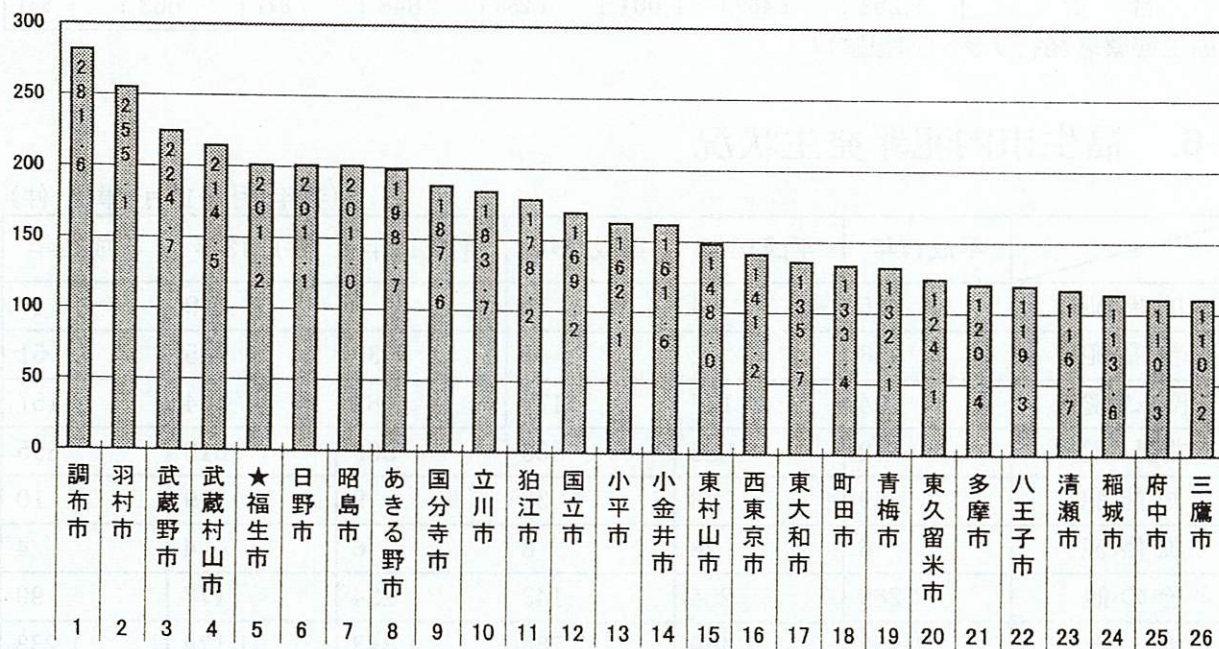


5 生活基盤

5-2. グラフ ごみ量(市民一人1日当たり)  
(平成16年度) 単位:g/人日



5-3. グラフ 資源ごみ量(市民一人1日当たり)  
(平成16年度) 単位:g/人日



5 生活基盤

5-4. ごみ排出量推移(福生市)

(単位:トン)

	平成16年度	平成15年度	平成14年度	平成13年度	平成12年度
可燃ごみ	13,674	13,566	12,970	14,482	14,148
不燃ごみ	1,751	1,799	1,635	1,995	1,873
資源	4,542	4,403	4,610	4,124	4,019
合計	19,967	19,768	19,215	20,601	20,040

・「生活環境部環境課」

5-5. 福生警察署管内犯罪発生状況

(平成17年1月～12月・単位:件)

	★福生市		羽村市		あきる野市 (旧秋川市)		瑞穂町	
	前年	前年	前年	前年	前年	前年	前年	
凶悪犯	5	4	8	9	5	4	4	3
粗暴犯	58	62	38	40	26	33	27	30
侵入窃盗	104	177	54	132	73	66	67	143
非侵入盗	742	886	631	794	540	569	399	503
知能犯	69	48	35	38	33	26	23	25
風俗犯	6	28	2	12	3	10	0	2
その他	269	264	233	233	168	169	143	155
合計	1,253	1,469	1,001	1,258	848	877	663	861

・「福生警察署発行チラシ(速報値)」

5-6. 福生市内犯罪発生状況

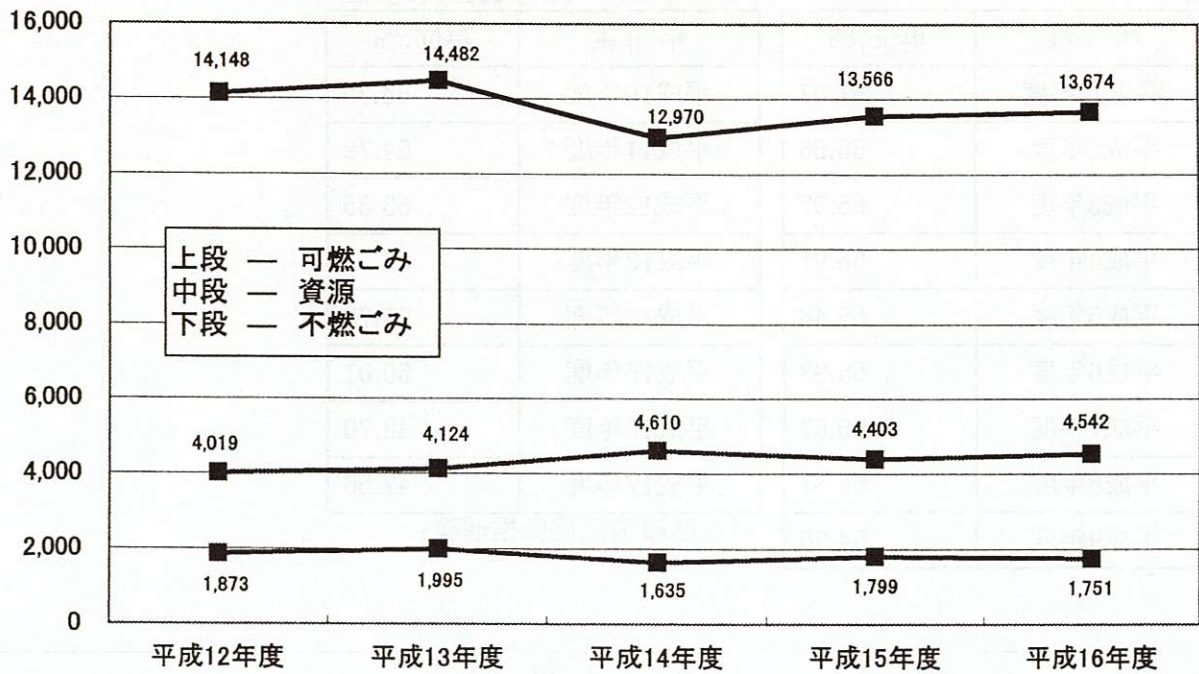
(各年1月～12月・単位:件)

	平成17年	平成16年	平成15年	平成14年	平成13年	平成12年
凶悪犯	5	4	15	5	9	17
粗暴犯	58	62	41	39	45	51
侵入窃盗	104	177	173	181	114	157
非侵入盗	742	886	855	869	816	895
知能犯	69	48	33	9	9	10
風俗犯	6	28	8	6	4	4
その他	269	264	143	234	177	99
合計	1,253	1,469	1,268	1,343	1,174	1,233

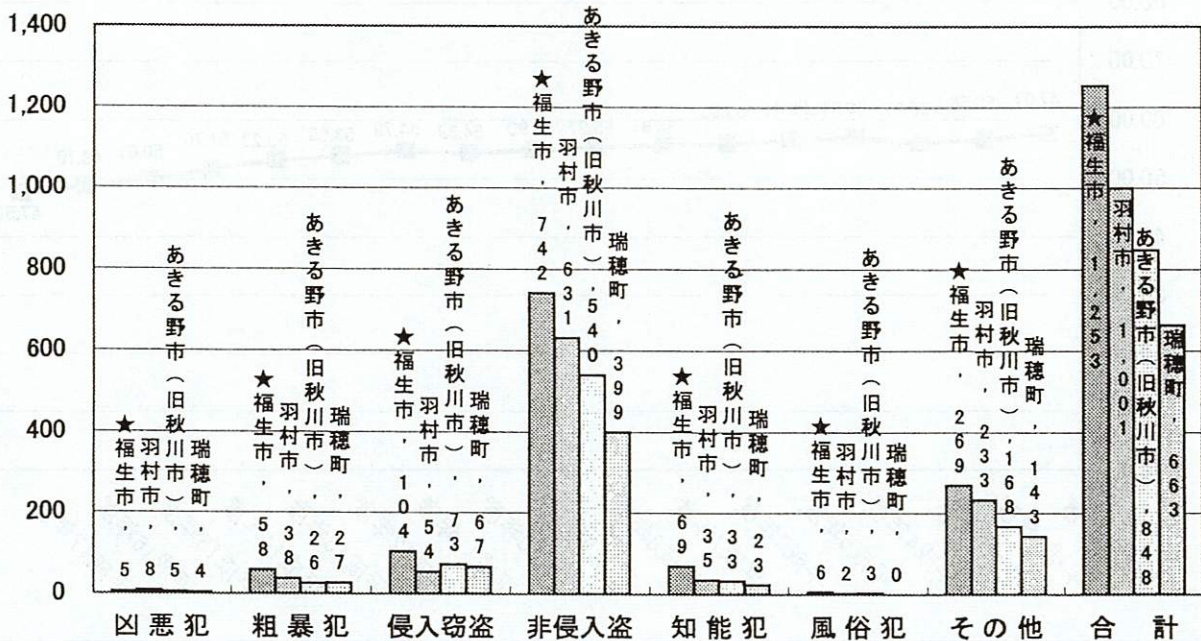
・「福生警察署発行チラシ(速報値)」

5 生活基盤

5-4. グラフ ごみ排出量推移 福生市 単位:トン



5-5. グラフ 福生警察署管内犯罪発生状況 (平成17年1月~12月) 単位:件



5 生活基盤

5-7. 町会・自治会加入率推移(福生市)

(各年10月1日現在)

年 度	単 位:%	年 度	単 位:%
平成元年度	57.07	平成10年度	54.39
平成2年度	56.56	平成11年度	54.79
平成3年度	55.97	平成12年度	53.85
平成4年度	56.91	平成13年度	53.23
平成5年度	56.48	平成14年度	51.70
平成6年度	55.93	平成15年度	50.01
平成7年度	55.67	平成16年度	48.70
平成8年度	55.37	平成17年度	47.56
平成9年度	54.90		

・「生活環境部協働推進課」

